



2,25 LTS



AGUA MINERAL  
natural de manantial

PROPUESTA  
DE NEGOCIO





**POR  
QUÉ**  
elegirnos



- 01.** 7 Razones
- 02.** Calidad de Aguas Embotelladas
- 03.** Nuestra Agua
- 04.** Categoría Premium
- 05.** Nuestros Productos - Presentaciones
- 06.** Contacto

# 7 RAZONES! para elegirnos!

agua  
PREMIUM

baja  
ENSODIO

natural  
DE MANANTIAL



PH  
neutro

control de  
CALIDAD  
laboratorio en planta

de tierras  
ORGANICAS

100 %  
PATAGONICA

# 02. AGUAS embotelladas



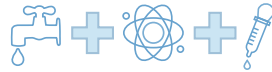
## Agua de Mesa



Agua Potable + algún proceso artificial de filtrado.



## Agua Mineralizada Artificialmente



Agua Potable + algún proceso químico artificial + agregado artificial de minerales.



## Agua Mineral Natural De Fuente



El agua se obtiene de una perforación artificial a determinados mts. de profundidad, extrayendola por bombeo.



## Agua Mineral Natural de Manantial



Compuesta de minerales naturales, el agua emana naturalmente a la superficie en forma de un manantial.



  
**Alvura**  
Agua Mineral  
Natural de Manantial  
de tierras orgánicas



NUESTRA AGUA, Compuesta de minerales naturales, emana naturalmente a la superficie en forma de un manantial, dentro de un área protegida de la intervención industrial o humana.





## 03. nuestra AGUA

Se posiciona en la categoría de aguas de bajo contenido mineral (por debajo de 250 mg) **UBICANDOSE ENTRE LAS MEJORES Y MÁS EXCLUSIVAS AGUAS DEL MUNDO.**

De gran **pureza**, tiene una **VIRGINALIDAD con clasificación SUPERIOR**, esto indica cuán protegida está un agua de su entorno (determinado por el nivel del nitrato del agua).

Se caracteriza por tener un **sabor excepcionalmente suave, equilibrado, ligero** y sin regusto por su **BAJA MINERALIDAD.**

### GARANTIA DE PUREZA Agua Mineral Artesiana

Cuando la propia presión del agua la lleva a la superficie, esa presión puede evitar que los contaminantes del agua subterránea y superficial se mezclen con el agua de manantial.

Su **PH NEUTRO** (de 6.9 , 7) y su mineralización equilibrada dejan la sensación de paladar fresco y permite una perfecta hidratación.

Después de la actividad física o mental tiene un efecto revitalizante. La mezcla ideal de minerales ayuda al cuerpo a recuperarse.

Es **MUY BAJA EN SODIO**, (uno de los valores más bajos del mercado) altamente adecuada para una dieta hiposódica.

# 03. nuestra AGUA

## CICLO DE NUESTRA AGUA





Agua Mineral Natural de Manantial  
de tierras orgánicas



Origen en la PATAGONIA ARGENTINA, fruto de hielos eternos y lluvia naturalmente purificada mientras desciende y se filtra a través de la cordillera de los andes. GENERANDO UN BLEND ESPECIAL.

El agua se filtra naturalmente a través de capas de roca subterránea por debajo de la tierra, tomando en su recorrido minerales y electrolitos de la montaña, OTORGÁNDOLE PROPIEDADES UNICAS.



Surge naturalmente a la superficie en forma de manantial, en tierras orgánicas. Se recolecta y embotella atravesando controles bromatológicos de nuestros laboratorios en planta. GARANTIZANDO SU MAXIMA PUREZA.

## \*ANÁLISIS FÍSICO - QUÍMICO Alvura

TDS = **45**

FACTOR DE PH = **7**

DUREZA = **50**

SODIO = **6**

CALCIO = **24**

BICARBONATOS = **67**

MAGNESIO = **3,9**

FLUOR = **0,1**

CLORUROS = **6**

SULFATOS = **< a 2**

## 04. AGUA premium



## CATEGORÍA AGUA PREMIUM Alvura ★★★★★

Nuestros parámetros son compatibles con la clasificación internacional de AGUA PREMIUM

AGUA DE MANANTIAL **ARTESIANO**

MINERALIDAD = **SUPER BAJO**

DUREZA = **LIGERAMENTE DURO**

ORIENTACIÓN = **NEUTRAL**

VIRGINALIDAD = **SUPERIOR**

BALANCE = **EQUILIBRADO**

\* La mayoría de las aguas embotelladas no publican todo lo que hay en su agua, sino que solo colocan selectivamente algunos elementos.

# 05. PRESENTACIONES

LINEA ALVURA

SIN GAS



CON GAS



# 05. PRESENTACIONES

## LINEA ALVURA

- Botella PET  
500 CM3 - SIN GAS  
Tapa Estandar Rosca  
Pack x 12 unidades  
Pack x Pallet 168
- Botella PET  
500 CM3 - CON GAS  
Tapa Estandar Rosca  
Pack x 12 unidades  
Pack x Pallet 168



---

# 05. PRESENTACIONES

---

## LINEA ALVURA

---

- Botella PET  
750 CM3 - SIN GAS  
Tapa Sport  
Pack x 6 unidades  
Pack x Pallet 222



# 05. PRESENTACIONES

## LINEA ALVURA

- Botella PET  
1500 CM3 - SIN GAS  
Tapa Estandar Rosca  
Pack x 6 unidades  
Pack x Pallet 112



# 05. PRESENTACIONES

## LINEA ALVURA

- Botella PET  
2.250 CM<sup>3</sup> - SIN GAS  
Tapa Estandar Rosca  
Pack x 6 unidades  
Pack x Pallet 80
- Botella PET  
2.250 CM<sup>3</sup> - CON GAS  
Tapa Estandar Rosca  
Pack x 6 unidades  
Pack x Pallet 80



# 05. PRESENTACIONES

---

## LINEA ALVURA

---

- BIDON PET  
6000 CM3 - SIN GAS  
Tapa Estandar Rosca  
Pack x 2 unidades  
Pack x Pallet 84



# 05. PRESENTACIONES

---

## LINEA ALVURA

---

- BIDON PET  
8000 CM3 - SIN GAS  
Tapa Estandar Rosca  
Pack x 2 unidades  
Pack x Pallet 60



---

# 05. PRESENTACIONES

---

Nueva LINEA J. ZANETTI

---

- Botella PET  
750 CM3
- Botella VIDRIO  
750 CM3

---

# 05. PRESENTACIONES

---

## LINEA J. ZANETTI

---

- Botella PET  
750 CM3 - SIN GAS  
Tapa Sport  
Pack x 6 unidades  
Pack x Pallet 222





muchas  
GRACIAS ! 

  [alvura\\_patagonia](#)